



# 中国科学院 2022 年度部门决算





## 一、部门职责

1.

2.

3.

4.

5.

## 二、机构设置



2022

1

收入支出决算总表

公  
位：万元

入					
		1			2
一、一 公共	入		一、一 公共		
二、	入		二、 交		
三、	入		三、		
、上	入		、		
五、事业	入		五、 体 与传		
六、	入		六、 会保 业		
七、 位上	入		七、 业信		
八、其他	入		八、住 保		
	入	10,944,121.35			9,931,381.28
使	余		余		
	余		余		
		17,211,906.68			17,211,906.68

： 余 。

<sup>1</sup> 于 五入 个

# 收入决算表

公 02  
位：万元

入	入 上	入 事业 入	入	位上 入	其他 入
1	2	3	4	5	

		入	入	上 入	事业 入	入		其他 入
		1	2	3	4	5	6	7
20606	会	17			17			
20608	交 与 作	92,114.22	91,000		966.26	14.13		133.82
	交 与 作							
	其他 交 与 作							
20609		769,815.61	101,592		668,223.61			
20610	乏	1,626	1,626					
20699	其他	95,274.96	17,159.53		74,124.15	87.95		3,903.33
	其他							
207	体 与 传	17	17					
20799	其他 体 与 传	17	17					
	产业 专							
208	会保 业	256,850.73	170,561.89		48,216.92	685.64		37,386.28
20805	事业 位	256,850.73	170,561.89		48,216.92	685.64		37,386.28
	关事业 位 保							
	关事业 位 业							
215	业信	5,150	5,150					
221	住 保	226,127.17	155,250		39,178.67	684.64		31,013.86
22102	住	226,127.17	155,250		39,178.67	684.64		31,013.86
	住 公							

: 入 。 ( ) 。



# 支出决算表

公 03  
位：万元

上 上

					上 上		位
		1	2	3	4	5	6
20608	交 与 作	78,445.85	380.09	78,055.55		10.21	
	交 与 作						
	其他 交 与 作						
20609		556,733.14		556,733.14			
20610	乏	2,389.53		2,389.53			
20699	其他	123,835.30	17,440.90	106,394.41			
	其他						
207	体 与 传	69.5		69.5			
20702		52.5		52.5			
	保						
20799	其他 体 与 传	17		17			
	产业 专						
208	会保 业	268,289.84	267,604.21			685.64	
20805	事业 位	268,289.84	267,604.21			685.64	
	关事业 位 保						
	关事业 位 业						
215	业信	4,367.86		4,367.86			
221	住 保	230,930.81	230,246.17			684.64	
22102	住	230,930.81	230,246.17			684.64	
	住 公						

:

。

## 财政拨款收入支出决算总表

公  
位：万元

入								
						一 公共		
		1			2	3	4	5
一、一 公共			一、一 公共					
二、			二、 交					
			三、					
			、					
			五、 体 与传					
			六、 会保 业					
			七、 业信					
			八、住 保					
入		4,862,396.08			4,677,371.37	4,674,981.84	2,389.53	
余			余					
一 公共								
		5,289,133			5,289,133	5,286,593.04	2,539.96	

： 一 公共 余 。

## 一般公共预算财政拨款支出决算表

公  
位：万元

		1	2	3
		4,674,981.84	1,807,917.99	2,867,063.85
201	一 公共	78.86		78.86
20111	事	78.86		78.86
202	交	18.33		18.33
20299	其他 交	18.33		18.33
	其他 交			
205		410,796.71	329,809.56	80,987.15
20502		410,796.71	329,809.56	80,987.15
206		3,934,974.90	1,153,432.74	2,781,542.16
20602		2,863,284.11	765,605.79	2,097,678.32
20603		715,157.80	370,619.70	344,538.10
20604	与	389.62		389.62
	其他 与			
20605	件与	178,411.95	49.52	178,362.44
	件专			

		1	2	3
20608	交 与 作	77,743.57		77,743.57
	交 与 作			
	其他 交 与 作			
20609		82,825.41		82,825.41
20699	其他	17,162.43	17,157.73	4.7
	其他			
207	体 与 传	69.5		69.5
20702		52.5		52.5
	保			
20799	其他 体 与 传	17		17
	产业 专			
208	会保 业	169,365.70	169,365.70	
20805	事业 位	169,365.70	169,365.70	
	关事业 位 保			
	关事业 位 业			
215	业信	4,367.86		4,367.86
221	住 保	155,309.99	155,309.99	
22102	住	155,309.99	155,309.99	
	住 公			

： 一 公共 。 （ ） 。

## 一般公共预算财政拨款基本支出决算表

公  
位：万元

							债	
				公			债 付	
							债 付	
	伙							
							公	
	关事业 位 保						专	
	业							
	保						修	
	公			业			信 件	
	其他 会保						储	
	住 公			公 ( )			偿	
				修 ( )				
	其他						上 偿	
	个人			会			偿	
	休						公	
	休			公			其他交 具	
	( )			专				
							产	
				专			其他	

							其他	
				业			偿	
				会			众	
							与	
	个人 业 产			公			与	
	代 会保			其他交			其他	
	其他 个人							
				其他				
<b>人</b>		<b>1,495,495.66</b>	<b>公</b>					<b>312,422.33</b>

:                    一 公共                    。

## 政府性基金预算财政拨款收入支出决算表

公





## 一般公共预算财政拨款“三公”经费支出决算表

公  
位：万元

	公 ( )	公			公		公 ( )	公			公
			公	公					公	公	
1	2	3	4	5	6	7	8	9	10	11	12

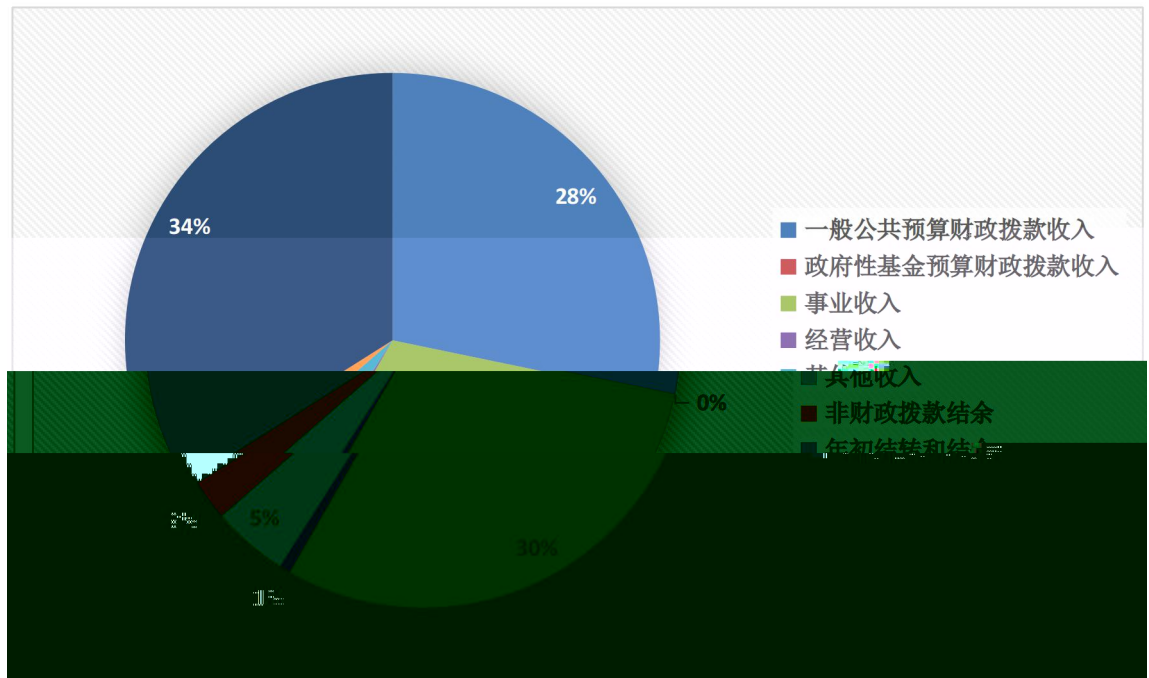
： “三公” 。其中， 为“三公” 全 ，  
 《中共中 公 公 关于 中 、中  
 ( ( ) ) ，从 ， 人 公临 交 作  
 (关于 人 公临 一 公共 作 ) 以  
 ，不 入中 “三公” 。

2022

一、收入支出决算表说明

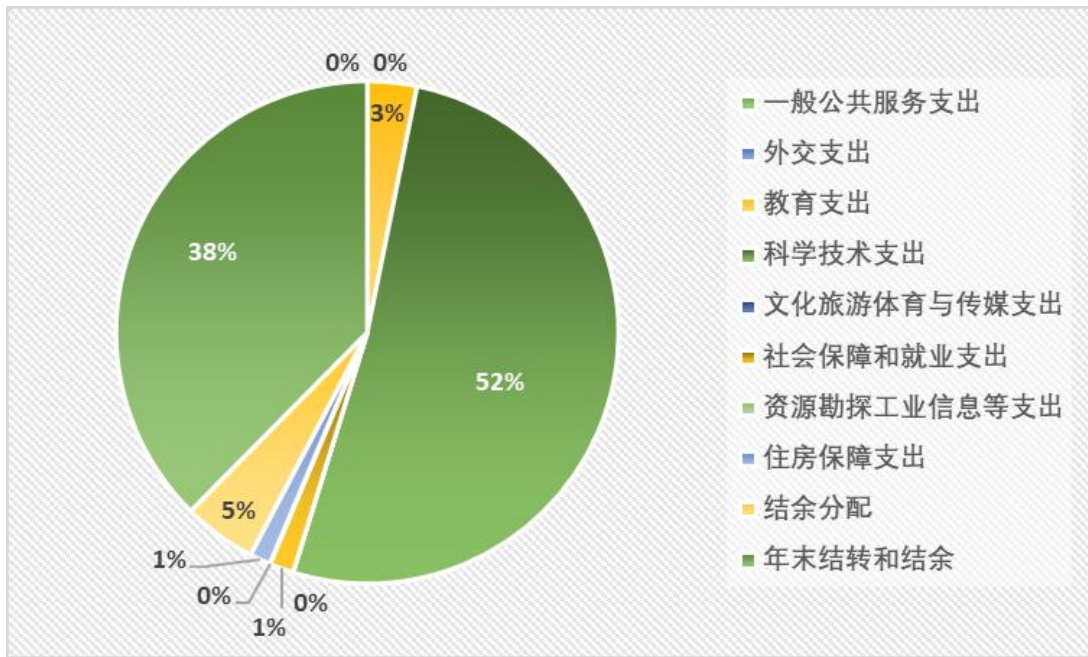
( ) 决 况





## (二) 出 决 况





## 二、一般公共预算财政拨款支出决算表说明

( ) 般公共服 出(类)

(二) 交 出(类)

( ) 教 出(类)

( ) 科 技 出(类)

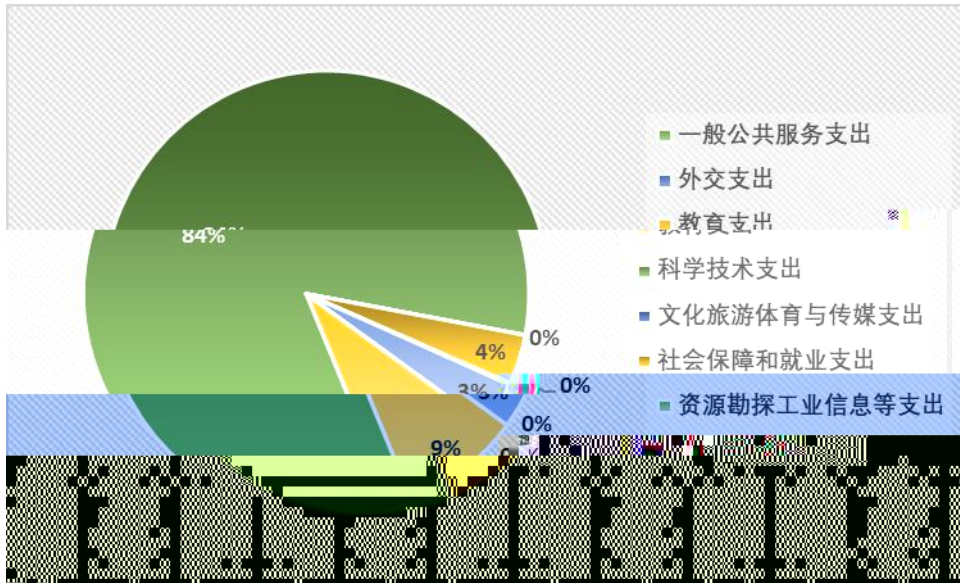


( ) 化旅 传 出(类)

(六) 会保 和就 出(类)

( ) 勘 工 等 出(类)

(八) 房保 出(类)



### 三、一般公共预算财政拨款基本支出决算表说明

#### 四、政府性基金预算财政拨款收入支出决算表说明

**五、一般公共预算财政拨款“三公”经费支出决算表  
说明**

## 六、其他重要事项说明

( ) 机关 经费 出

(二) 府采购 出

( ) 国 产 况

## 七、预算绩效情况说明

( ) 绩 管 理 价 工 开 况

(二) 部 价 况

( )部 决 级 绩 结果









		专						
主 代		[173]中			位		中	
(万元)			全	全	值			
		205279.30	205279.30	204282.01	10.0	99.5%	9.9	
	其中:	186599.79	186599.79	185602.50	—	99.5%	—	
	上	14179.51	14179.51	14179.51	—	100%	—	
	其他	4500	4500	4500	—	100%	—	
体	1. 保 全 。 2. 保 关 作。 3. 保 共享, 为 供 4. 保 修 ,			1. 全 , 全 任 ; 2. 关 作; 3. 共享, 为 供 ; 4. 修 , ; 5. 了 。				
	一	二	三	值	值	值		偏
产				≤30个	26个	10.0	10.0	
				不	不	10.0	10.0	
			FAST 储	≥8PB	FAST 储 ≥12PB	6.0	6.0	
				≥6500	≥6700	6.0	6.0	
				≥33000	≥60000	6.0	5.0	于 不 , 、入 事先 任 与 。
				≥80%	≥90%	8.0	8.0	
				≤5%	于3% 低	6.0	6.0	

			光	≥90%	光 97%	为	8.0	8.0	
			与 争	为	公共 共享 ≥ 85%		5.0	5.0	
		会		人 、 关 、 促 关	、 、 、 丰 、 、 、 产 、 促 。依 FAST 例 、 、 今 亮伽 、 促		5.0	5.0	
			公共 共享	≥70%	公共 共享 ≥ 80%		5.0	5.0	
			共享 、 ( )		产 、 了 关 。依 上 光 900 、 其 中11 《 》、《 》、《 》 中 、 、 为 专 、 业 件 余 了关 主 “ 了使 估、 依		5.0	5.0	
				、	≥85%	共享 、 90%		5.0	5.0
			、 人	≥85%	共享 、 90%		5.0	5.0	
							100.0	99.0	

2022

		专					
主	173 中	位	中	全	全	值	
		全	全	全	全	全	
		86024.87	86024.87	79473.30	10.0	92.4%	9.2
	其中：						
(万元)		77995.50	77995.50	74936.17	—	96.1%	—
	上	7956.37	7956.37	4464.13	—	56.1%	—
	其他	73	73	73	—	100%	—
体	体	主	主	事	人,	全	人
	伍。	任	任	任	任	伍,	伍,
						仪	仪
一	二	三					
			值	值	值		偏
			≥5000	5346	10.0	10.0	
			≥8000	9884	10.0	10.0	
产			≥20	55	10.0	10.0	
		专	≥1500	1824	10.0	10.0	
			≥10个	21个	10.0	10.0	
	会	促	仪	全	会	15.0	15.0
		共享					

2022

主 代	[173]中	件专		位 中			
		全	全	值			
		208755.17	208755.17	180782.65	10.0	86.6%	8.7
(万元)	其中:	168745.15	168745.15	142790.20	—	84.6%	—
	上	17862.02	17862.02	15844.45	—	88.7%	—
	其他	22148	22148	22148	—	100%	—

体

1. 保 100余个 件 体 , 1. 保 了 100余个 件 产  
 产 产 体 , 了一 , 了 产  
 2. 公 公 体 , 仪 中 2. 保 了公共 体 , 优 了 仪  
 共 中 优 , 促 仪 共 中 公 中 共 共 享, 了  
 3. 修 , 业 件。 使 了

			人	≥90%	91%	5.0	5.0	
				≥90%	92%	5.0	4.0	
						100.0	97.7	



		专业（交与作）					
主代	[173]中			位	中		
(万元)			全	全	值		
		107892.59	107892.59	91546.24	10.0	84.8%	8.5
	其中:	91000	91000	77936.58	—	85.6%	—
	上	13798.09	13798.09	10515.16	—	76.2%	—
	其他	3094.50	3094.50	3094.50	—	100%	—
体	<p>作丰、元、作、入、作、伍。</p> <p>作关、伙、关、入、作、伍。</p> <p>交、ANSO、作、作。</p>			<p>《中》《中》“五”关于作与</p> <p>作任、任、于克</p> <p>交、“一—”人</p> <p>、互、共、全、作</p> <p>便、作、伙、关、传</p>			
一	二	三	值	值	值		偏
产		人 与 人	≥180人	199人	5.0	5.0	
		“一—” (ANSO) 与	≥60个	67个	10.0	10.0	
		CAS-TWAS 中、	≥16个	16个	10.0	10.0	
			≥3份	6份	5.0	5.0	
		会	≥10	14	5.0	5.0	
		作	≥180个	185个	5.0	5.0	
			与、交、作、与全、与、关	作	作	10.0	10.0
	会	与一伙、关、作			10.0	9.0	一与一伙、关

			中			10.0	10.0	
			两	作		10.0	10.0	
			、	$\geq 90\%$	90%	10.0	10.0	
						100.0	97.5	

		中 业						
主 代		[173]中			位	中		
			全	全	值			
(万 元)			16883	16883	16633.86	10.0	98.5%	9.8
		其中:	13283	13283	13033.86	—	98.1%	—
		上	3600	3600	3600	—	100%	—
		其他	0	0	0	—	0%	—
		体		<p>1.中 : 使 优 优 人 , 优 ; 优 ; 交 、 人 , 作 。</p> <p>2.中 : , 作 交 以 专 五 、 优 , 以 体、 上 、 专 一 一 。</p>			<p>1.中 : 人 , 一 人 , 交 、 。 优 、 优 专 、 人 与 专 人 。 人 人 3-5 ; 20 以上; 30余 ; 专 10余 ; 30余 。 2.中 : 2022 共 221 。其中 人 1 、 39 、 97 、 业 75 、 克 主义 专 7 以 专 2 。2022 人 92 。 其中, 5 、 优 7 、 2 、 上 31 以 47 。2022 入 13人中 12人 专 , 入 优 19人 专 。2022 中 中 7人 专 8人</p>	
一	二	三	值	值	值		偏	
	会	争			20.0	20.0		
		产 一 优	≥100	280	20.0	20.0		
产		一	≥50	416	20.0	18.0	低, , 一 ;	

		会	与 会、 中具 、全			15.0	15.0	
			于			5.0	5.0	
				≥95%	95%	5.0	5.0	
				≥95%	95%	5.0	5.0	
						100.0	97.8	

		中 世 一 ( ) 专						
主 代		[173]中			位	中		
(万元)			全	全	值			
		37590	37590	37590	10.0	100%	10.0	
	其中:	37040	37040	37040	—	100%	—	
	上	550	550	550	—	100%	—	
	其他	0	0	0	—	0%	—	
体	1. 中 : 入世 , 为与 , 世 一 。优 入世 , 具 中 世 一 人 不 , 具 中 世 一			1. 中 : 专 , 入 了一 , 人 主 , 11个 入 一 人 , 体 “ 一 ” 上 不 , 体 “ 一 ” 上				
	2. 中 : 一 , 与世 一 人 体 , 产 ,			2. 中 : 一 , 兴交 人 、 人 , 了一 、 优 、 人 伍; 优 件 人 会, 作 ; 举 。				
产	一	二	三	值	值	值	偏	
		会	会	不产		20.0	20.0	
			人	≥100人	245人	10.0	10.0	
				≥4	14	10.0	9.0	低, , 一 ;
			人	≥1700人	3441人	5.0	5.0	
			人	≥15000人	34940人	5.0	4.0	低, , 一 ;
					10.0	10.0		

		会	世 一			10.0	10.0	
			于			10.0	10.0	
				$\geq 95\%$	95%	10.0	10.0	
						100.0	98.0	

2022

主 代	[173]中	中		专		位		中	
		全	全	全	值				
		4985	4985	4985	10.0	100%	10.0		
(万元)	其中:	4465	4465	4465	—	100%	—		
	上	520	520	520	—	100%	—		
	其他	0	0	0	—	0%	—		

体	专业	、中	件	、	、	、为传	两了	、	、传	专业	了
	专业	优	专业	中	人	专业	优	了	促	了	专业
一		二	三	值	值	值	偏				
		会	会								
			与								
一	号		0%		人	≥20个	35个	20.0	20.0	20.0	20.0
产					人	≥2000人	3100人	10.0	10.0		
					人	≥5000人	29866人	10.0	8.0		低,
											、
		会	于	于				5.0	5.0		一





2022

		中					
主 代		[173]中		位		中	
(万元)			全	全	值		
		3508.72	3508.72	3498.48	10.0	99.7%	9.9
	其中:	3508.72	3508.72	3498.48	—	99.7%	—
	上	0	0	0	—	0%	—
	其他	0	0	0	—	0%	—
体	以 一 为 体 , 以 为 , 一 与世 一 伍, 人 , 一 人 体 , 产 一 一 , 具 会 体 , 主 会 。			专 入 体 , 全 , 与世 一 人 伍 , 人 体 , 产 一 人 具 体 , 主 会 , 。			
一	二	三	值	值	值		偏
	会	会	不产	产	20.0	20.0	
产		价	≥20个	45个	20.0	20.0	
		促位、			10.0	10.0	
		使公 充			10.0	10.0	
	会	于促 一			10.0	10.0	
		于			10.0	10.0	
			≥95%	99%	5.0	4.0	一
			≥95%	99%	5.0	4.0	一
					100.0	97.9	

2022

		中 专						
主 代		[173]中		位	中			
			全	全	值			
(万元)			4317	4317	4317	10.0	100%	10.0
		其中:	4317	4317	4317	—	100%	—
		上	0	0	0	—	0%	—
		其他	0	0	0	—	0%	—
体								
	入,主 于 优 、 优 、 、 、 。 , 会 事业 , 促 , 一 促 事业 , 促 。			, 全 入 , 了 、 习 , 一些 使 , 了 予 , 一些专 予了 优 、 予了 、 , 保了 专 , 了 会 。 , 了。 。				
一	二	三	值	值	值		偏	
	会	会			20.0	20.0		
产		享 人	≥50000人	56700人	30.0	30.0		
		、 位			10.0	10.0		
		入	争		5.0	5.0		
	会	促 主			5.0	5.0		
		会 事			5.0	5.0		
		业 入			5.0	4.0	—	
			≥95%	95%	10.0	9.0	—	
					100.0	98.0		

2022

乏

主

[173]中

位

中

全

全

(万元)



(1)

(2)

(3)

(4)

(5)

(6)

1

2000

1998 23

1998

附件

/

2023 3 4

/

2022

## 一、基本情况

( ) 概况

1.



2.

3.

## (二) 绩 标

1.



## 二、绩效评价工作开展情况

( ) 绩 价 的、对 和范

1.

2.

(二) 绩 价 、 价 标 、 价方法

**1.**

**2.**

**3.**

### **三、综合评价情况及评价结论**

**88.33**

( )	决策 况	
	15	13.71

## 四、有关建议